

**Okręg wyborczy nr 11
do Sejmu Rzeczypospolitej Polskiej
w Sieradzu
obejmujący 12 mandatów**

**Zestawienie
wyników głosowania i podziału mandatów
pomiędzy listy kandydatów na posłów**

Sporządzono dnia 26 października 2015r. przez Okręgową Komisję Wyborczą w Sieradzu

1. Na podstawie zawiadomienia Państwowej Komisji Wyborczej, które listy kandydatów na posłów spełniają warunek uprawniający do uczestniczenia w podziale mandatów, Okręgowa Komisja Wyborcza stwierdza, że do uczestniczenia w podziale mandatów w okręgu uprawnione są następujące listy kandydatów na posłów:

Lista nr 1 zgłoszona przez KW Prawo i Sprawiedliwość

Lista nr 2 zgłoszona przez KW Platforma Obywatelska RP

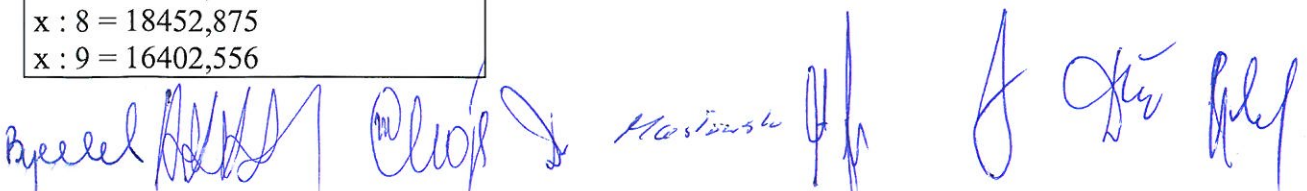
Lista nr 5 zgłoszona przez Komitet Wyborczy Polskie Stronnictwo Ludowe

Lista nr 7 zgłoszona przez Komitet Wyborczy Wyborców „Kukiz'15”

Lista nr 8 zgłoszona przez KW Nowoczesna Ryszarda Petru

2. Wyliczenie ilorazów wyborczych (art. 232 §1 pkt 1 Kodeksu wyborczego) oraz przypadających mandatów dla uprawnionych list kandydatów na posłów jest następujące:*)

Lista nr 1 Liczba głosów ważnych oddanych na tę listę x = 147623
Wyliczony iloraz: x : 1 = 147623,0 x : 2 = 73811,5 x : 3 = 49207,667 x : 4 = 36905,75 x : 5 = 29524,6 x : 6 = 24603,833 x : 7 = 21089,0 x : 8 = 18452,875 x : 9 = 16402,556



x : 10 = 14762,3
x : 11 = 13420,273
x : 12 = 12301,917
x : 13 = 11355,615
x : 14 = 10544,5
x : 15 = 9841,533
x : 16 = 9226,438

Lista nr 2 Liczba głosów ważnych oddanych na tę listę x = 78314
--



Wyliczony iloraz:


x : 1 = 78314,0
x : 2 = 39157,0
x : 3 = 26104,667
x : 4 = 19578,5
x : 5 = 15662,8
x : 6 = 13052,333
x : 7 = 11187,714
x : 8 = 9789,25
x : 9 = 8701,556
x : 10 = 7831,4
x : 11 = 7119,455
x : 12 = 6526,167
x : 13 = 6024,154
x : 14 = 5593,857
x : 15 = 5220,933
x : 16 = 4894,625

Lista nr 5 Liczba głosów ważnych oddanych na tę listę x = 29044
--

Wyliczony iloraz:

x : 1 = 29044,0
x : 2 = 14522,0
x : 3 = 9681,333
x : 4 = 7261,0
x : 5 = 5808,8
x : 6 = 4840,667
x : 7 = 4149,143
x : 8 = 3630,5
x : 9 = 3227,111
x : 10 = 2904,4
x : 11 = 2640,364
x : 12 = 2420,333
x : 13 = 2234,154
x : 14 = 2074,571
x : 15 = 1936,267
x : 16 = 1815,25

B. Paul  @ Chopin 

Karłowicz 

A. G. 

Lista nr 7
Liczba głosów ważnych oddanych
na tę listę
 $x = 32973$

Wyliczony iloraz:

$x : 1 = 32973,0$
 $x : 2 = 16486,5$
 $x : 3 = 10991,0$
 $x : 4 = 8243,25$
 $x : 5 = 6594,6$
 $x : 6 = 5495,5$
 $x : 7 = 4710,429$
 $x : 8 = 4121,625$
 $x : 9 = 3663,667$
 $x : 10 = 3297,3$
 $x : 11 = 2997,545$
 $x : 12 = 2747,75$
 $x : 13 = 2536,385$
 $x : 14 = 2355,214$
 $x : 15 = 2198,2$
 $x : 16 = 2060,813$

Lista nr 8
Liczba głosów ważnych oddanych
na tę listę
 $x = 19681$

Wyliczony iloraz:

$x : 1 = 19681,0$
 $x : 2 = 9840,5$
 $x : 3 = 6560,333$
 $x : 4 = 4920,25$
 $x : 5 = 3936,2$
 $x : 6 = 3280,167$
 $x : 7 = 2811,571$
 $x : 8 = 2460,125$
 $x : 9 = 2186,778$
 $x : 10 = 1968,1$
 $x : 11 = 1789,182$
 $x : 12 = 1640,083$
 $x : 13 = 1513,923$
 $x : 14 = 1405,786$
 $x : 15 = 1312,067$
 $x : 16 = 1230,063$

Four handwritten signatures in blue ink are located at the bottom of the page. From left to right, they appear to be: 'Bogusław...', 'Ciepły...', 'Masiński...', and 'J. Jędrzej...'.

3. Szereg kolejno największych liczb (ilorazów wyborczych) jest następujący:*)

- 1) 147623,0 odpowiada liście nr 1
- 2) 78314,0 odpowiada liście nr 2
- 3) 73811,5 odpowiada liście nr 1
- 4) 49207,667 odpowiada liście nr 1
- 5) 39157,0 odpowiada liście nr 2
- 6) 36905,75 odpowiada liście nr 1
- 7) 32973,0 odpowiada liście nr 7
- 8) 29524,6 odpowiada liście nr 1
- 9) 29044,0 odpowiada liście nr 5
- 10) 26104,667 odpowiada liście nr 2
- 11) 24603,833 odpowiada liście nr 1
- 12) 21089,0 odpowiada liście nr 1

4. Komisja stwierdza, że w okręgu wyborczym mandaty przypadają następującym listom, które uzyskały największe ilorazy wyborcze:

- 7 mandat(y/ów) dla listy nr 1
- 3 mandat(y/ów) dla listy nr 2
- 1 mandat(y/ów) dla listy nr 5
- 1 mandat(y/ów) dla listy nr 7

~~5. Wobec uzyskania równych ilorazów wyborczych (art. 232 § 2 Kodeksu wyborczego) przez listę nr, listę nr, listę nr~~:

- ~~1) mandat(y/ów) przyznano liście nr, liście nr, liście nr, na którą(re) oddano najwięcej głosów ważnych, ^{***)}~~
- ~~2) mandat(y/ów) przyznano liście nr, liście nr, liście nr, na którą(re) oddano taką samą liczbę głosów ważnych, lecz która(re) uzyskała(ły) najwięcej głosów ważnych w większej liczbie obwodów głosowania. ^{***)}~~

Przy sporządzaniu zestawienia obecni byli:

- 1) Bojakowska Barbara Maria, Przewodniczący
- 2) Adamski Janusz, Zastępca Przewodniczącego
- 3) Masłowski Marek Piotr, Zastępca Przewodniczącego

Bocek
.....
M. Adamski
.....
M. Masłowski
.....

- 4) Chojnowska Małgorzata, Członek
- 5) Górny Sławomir, Członek
- 6) Kos Dagmara Marta, Członek
- 7) Majkowski Przemysław Artur, Członek
- 8) Smus Antoni Lucjan, Członek
- 9) Załęska Dorota Irena, Członek

Wojciech
Wojciech
Dagmara *Ilor*
Przemysław
Antoni *Lucjan*
Dorota *Irena*



-
- *) Wyliczenia ilorazów wyborczych dokonuje się w liczbie równej liczbie mandatów w okręgu wyborczym, powiększonej o 4 ilorazy.
 - ***) Listy wpisuje się według kolejności ich numerów.
 - ****) Niepotrzebne skreślić.